



## ¿Cómo responder un TP?

Como siempre recordamos que es necesario estar logueados en la plataforma.

### Entrar

Nombre de usuario

Contraseña

Recordar nombre de usuario


**Acceder**

[¿Ha extraviado la contraseña?](#)

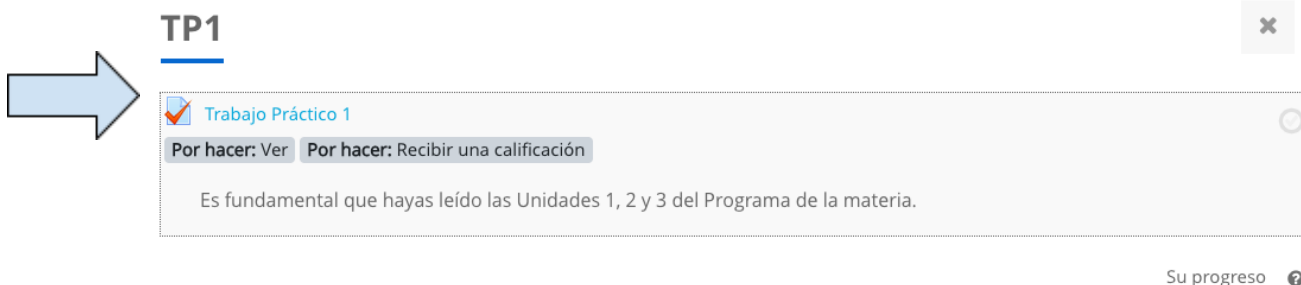
Una vez ingresados en la plataforma con su usuario y su contraseña y que se ubiquen en la materia correspondiente, podrán ver los mosaicos de los trabajos prácticos.

Los trabajos prácticos son trabajos que se toman en diferentes momentos de la cursada de una asignatura a fin de que puedan ir analizando sus procesos de aprendizaje. Su realización les permite rendir el trabajo final de la materia. La calificación es de cumplido o no cumplido porque lo importante es que lo realicen más allá del resultado para ver cómo están aprendiendo.

Cuando ingresen a una asignatura lo van a encontrar en su propio mosaico. Aquí ven TP1 y TP2 se van a presentar de manera secuencial de acuerdo a la decisión de cada materia.



Para Acceder al TP hay que hacer clic sobre uno y se abrirá un cuestionario



Al hacer clic sobre “Trabajo Práctico 1” se abre la opción de intentar resolver el cuestionario ahora. Hay una indicación de los docentes que establece que es fundamental que se hayan leído las unidades 1, 2 y 3 del programa de la materia. Es importante tener en cuenta que los trabajos prácticos integran contenidos de las materias y que para resolverlos se deben considerar las indicaciones de los docentes.

## Trabajo Práctico 1

Hecho: Ver Por hacer: Recibir una calificación

Es fundamental que hayas leído las Unidades 1, 2 y 3 del Programa de la materia.

Intentos permitidos: 1

Calificación para aprobar: 11,00 de 20,00

Intente resolver el cuestionario ahora

◀ U3\_Act3

Ir a...

Recorrido de la unidad 4 ▶

[Página Principal](#) / [Mis cursos](#) / [AB](#) / [Unidad 1](#) / [Cuestionario Nº 1](#) / [Vista previa](#)

### Pregunta 1

Sin responder aún

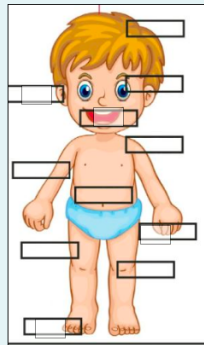
Puntuación como

2,00

⚑ Marcar pregunta

✎ Editar pregunta

Identificar las partes del cuerpo



boca oreja mano Pie

Navegación por el cuestionario

1 2 3 4 5

Terminar intento...

Comenzar una nueva previsualización

Siguiente página

Aquí se puede ver que este cuestionario está compuesto por cinco preguntas y que no ha habido intentos previos. Esta actividad se trata de un tipo de arrastrar sobre una imagen. Siempre en el lado izquierdo de una pregunta va a decir cuál es el número de preguntas, en este caso la 1 y en qué condición está (si respondida o no) y cuál es la puntuación.

Es importante recordar que las puntuaciones de estas actividades son a título informativo para el seguimiento personal del aprendizaje y que no tiene ningún tipo de correlato con la aprobación del programa. Tener en cuenta que para aprobar se necesitan realizar los trabajos prácticos y el trabajo final.

**Pregunta 2**  
Sin responder aún  
Puntúa como 2,00  
⚑ Marcar pregunta  
✎ Editar pregunta

El  de junio se celebra en la República Argentina el Día de la Bandera, en conmemoración a su creador: Manuel José Joaquín del Corazón de Jesús Belgrano, fallecido ese mismo día en el año . Cuenta la historia que Belgrano propuso crear una **escarapela nacional**, para que el ejército tuviera una  en común, y fue el  quien aprobó la idea: "Sea la escarapela nacional de las Provincias Unidas del Río de la Plata, de color blanco y azul celeste".

**Navegación por el cuestionario**  
1 2 3 4 5  
Terminar intento...  
Comenzar una nueva previsualización

**Página anterior** **Siguiente página**

◀ Tarea: Elaboración de informe Ir a... Recorrido de la unidad 2 ▶

Al responder la pregunta, puede pasarse a la siguiente página y se verá cómo en “Navegación por el cuestionario” ya se marcó el 1. La segunda se trata de una pregunta del tipo de “opción múltiple”. Al pasar a la tercera se ve que la segunda ya se marcó como con un intento.

**Pregunta 3**  
Sin responder aún  
Puntúa como 2,00  
⚑ Marcar pregunta

Con estos colores primarios se forma...

rojo y amarillo Elegir...  
azul y amarillo Elegir...  
azul y rojo Elegir...

**Navegación por el cuestionario**  
1 2 3 4 5  
Terminar intento...

**Página anterior** **Siguiente página**

◀ Tarea: Elaboración de informe Ir a... Recorrido de la unidad 2 ▶

La tercera pregunta se trata de un tipo de “elección de respuesta correcta”. Se ve en la navegación por el cuestionario que la segunda pregunta ya cuenta con un intento. Al pasar a la cuarta y quinta pregunta, se ven todos los intentos en la sección de “Navegación por el cuestionario” a la derecha.

**Pregunta 5**  
Sin responder aún  
Puntúa como 2,00  
⚑ Marcar pregunta

Los colores primarios son 3.  
Seleccione una:  
 Verdadero  
 Falso

**Navegación por el cuestionario**  
1 2 3 4 5  
Terminar intento...

**Página anterior** **Terminar intento...**

◀ Tarea: Elaboración de informe Ir a... Recorrido de la unidad 2 ▶

La quinta pregunta es del tipo de “verdadero o falso”. Al responder se puede terminar el intento, finalizando con el conjunto de preguntas del cuestionario.



## Cuestionario N° 1 Resumen del intento

Pregunta	Estatus
1	Respuesta guardada
2	Respuesta guardada
3	Respuesta guardada
4	Respuesta guardada
5	Respuesta guardada

Volver al intento

Enviar todo y terminar

◀ Tarea: Elaboración de informe

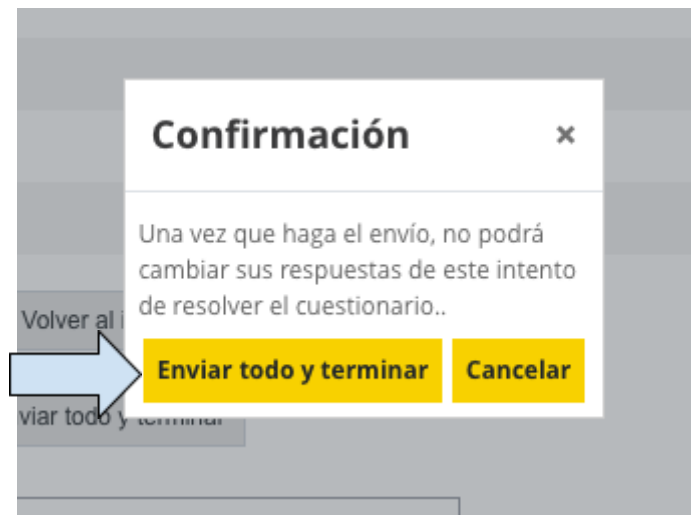
Ir a...

Recorrido de la unidad 2 ▶

Navegación  
por el  
cuestionario



Se ve en el “Resumen del intento”, que las cinco preguntas ya tienen un intento y que el estatus de cada pregunta es una respuesta guardada. Aquí lo que se puede hacer es volver al intento o enviar todo y terminar. Al enviar todo y terminar se pide confirmación.



Al confirmar el envío, la “navegación por el cuestionario” a la derecha, marca cuáles preguntas han sido respondidas de forma correcta y cuáles de forma incorrecta usando los colores verde y rojo en cada instancia.

Comenzado el jueves, 13 de abril de 2023, 14:08

Estado Finalizado

Finalizado en jueves, 13 de abril de 2023, 14:25

Tiempo empleado 16 minutos 56 segundos

Puntos 8,00/10,00

Calificación 4,00 de 5,00 (80%)

**Pregunta 1**  
Correcta  
Se puntúa 2,00 sobre 2,00  
1. Marcar pregunta

Identificar las partes del cuerpo

Navegación por el cuestionario

Mostrar una página cada vez

Finalizar revisión

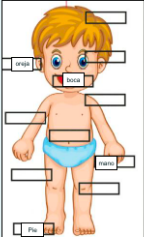
- En el apartado en gris ubicado en el extremo superior se informa sobre:
  - Cuándo se comenzó y a qué hora.
  - El estado: finalizado/ no finalizado y cuando se finalizó.
  - Cuál fue el tiempo empleado y
  - Cuál es la valoración y la calificación. Se reitera que la calificación es solo ilustrativa a los fines del seguimiento de los aprendizajes que cada uno como estudiante esté teniendo. debe recordarse que a los fines de la aprobación del programa son importantes los trabajos prácticos y el trabajo final.

Hacia abajo se puede ver cada una de las actividades: cuáles fueron las respuestas incorrectas, cuáles fueron las correctas y algún comentario del profesor que creyera necesario si fuera el caso.

Comenzado el jueves, 13 de abril de 2023, 14:08  
Estado Finalizado  
Finalizado en jueves, 13 de abril de 2023, 14:25  
Tiempo empleado 16 minutos 56 segundos  
Puntos 8,00/10,00  
Calificación 4,00 de 5,00 (80%)

**Pregunta 1**  
Correcta  
Se puntúa 2,00 sobre 2,00  
Marcar pregunta

Identificar las partes del cuerpo



Respuesta correcta

**Pregunta 2**  
Incorrecta  
Se puntúa 0,00 sobre 2,00  
Marcar pregunta

El 1820 de junio se celebra en la República Argentina el Día de la Bandera, en conmemoración a su creador: Manuel José Joaquín del Corazón de Jesús Belgrano, fallecido ese mismo día en el año 20. Cuenta la historia que Belgrano propuso crear una **escarapela nacional**, para que el ejército tuviera una **insignia** en común, y fue el **Triunvirato** quien aprobó la idea: "Sea la escarapela nacional de las Provincias Unidas del Río de la Plata, de color blanco y azul celeste".

Respuesta incorrecta

La respuesta correcta es:  
El 20 de junio se celebra en la República Argentina el Día de la Bandera, en conmemoración a su creador: Manuel José Joaquín del Corazón de Jesús Belgrano, fallecido ese mismo día en el año 1820. Cuenta la historia que Belgrano propuso crear una **escarapela nacional**, para que el ejército tuviera una **insignia** en común, y fue el **Triunvirato** quien aprobó la idea: "Sea la escarapela nacional de las Provincias Unidas del Río de la Plata, de color blanco y azul celeste".

**Pregunta 3**  
Correcta  
Se puntúa 2,00 sobre 2,00  
Marcar pregunta

Con estos colores primarios se forma...

rojo y amarillo	naranja	✓
azul y amarillo	verde	✓
azul y rojo	violeta	✓

Para terminar se puede cerrar la solapa y se vuelve a la anterior en donde estaba el acceso al cuestionario ó, si se cerró, se puede ir a la sección siguiente o anterior con los pasadores que se encuentran en los extremos derecho e izquierdo del final de página.